



Ohje verkkovertaistapaamiseen osallistumiseen

Verkkovertaisilta toteutetaan Teams-verkkoalustalla. Jokaisen osallistujan ääni kuuluu ja video näkyy. Pystyt osallistumaan verkkovertaistreffeille tietokoneella tai kännykällä, jossa on kamera ja mikrofoni.

Ilmoittautuneet saavat sähköpostiin linkin, josta voi liittyä mukaan verkkovertaistapaamiseen.

Liity mukaan klikkaamalla sähköpostissa **Liity Microsoft Teams -kokoukseen** (Join Microsoft Teams meeting) -linkkiä

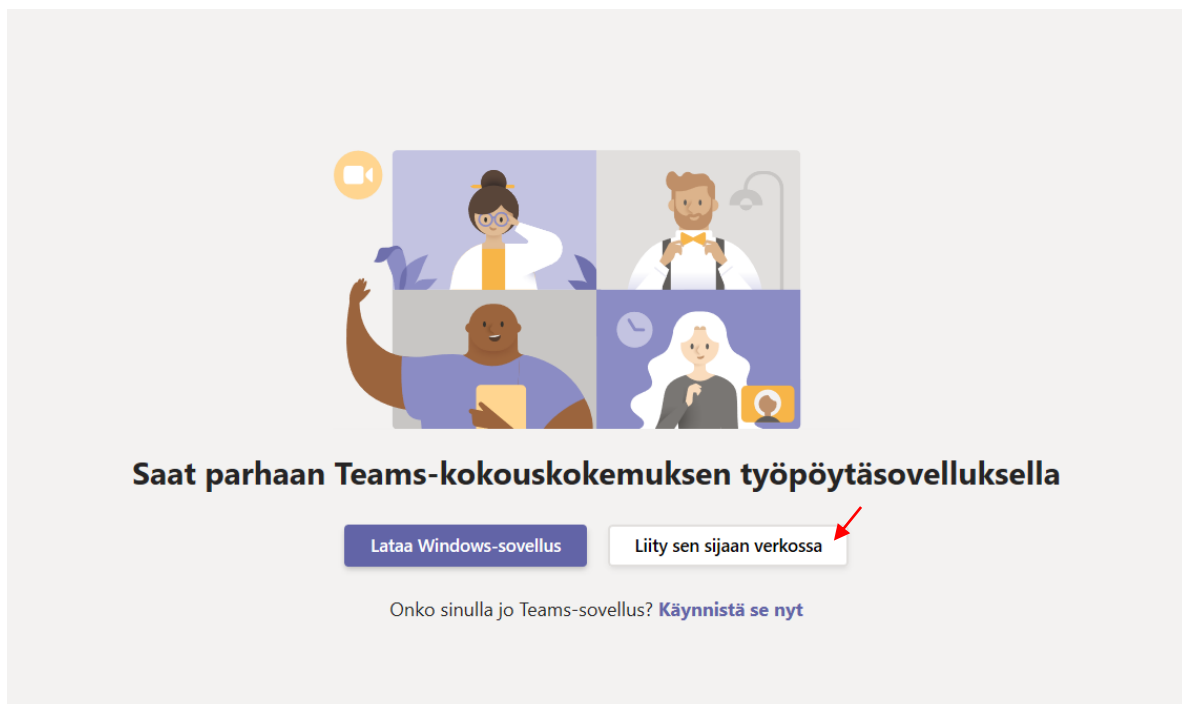
Liity Microsoft Teams -kokoukseen

[Lisätietoja Teamsista](#) | [Kokousasetukset](#)

Liittyminen tietokoneella (mobiililaite, kts sivu 5)

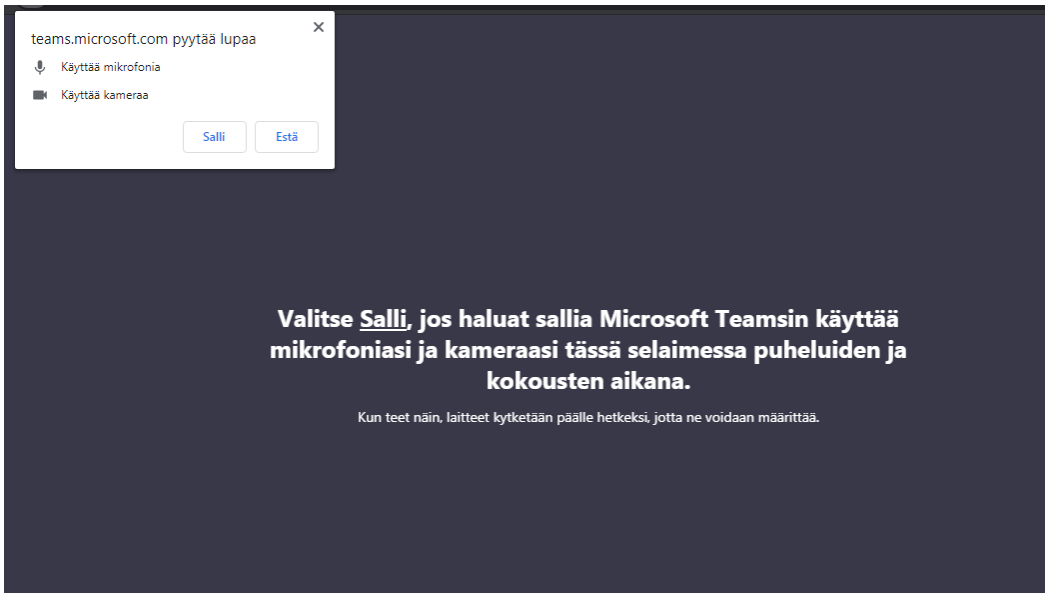
Jos liityt palaveriin tietokoneella, sinun ei tarvitse asentaa mitään lisäohjelmia.

Kun olet klikannut liittymislinkkiä, nettiselaimesi aukeaa tällainen näkymä. Valitse tässä **Liity sen sijaan verkossa**. Jos sinulla on ennestään Teams-sovellus koneella, se aukeaa yleensä automaattisesti tässä kohtaa.

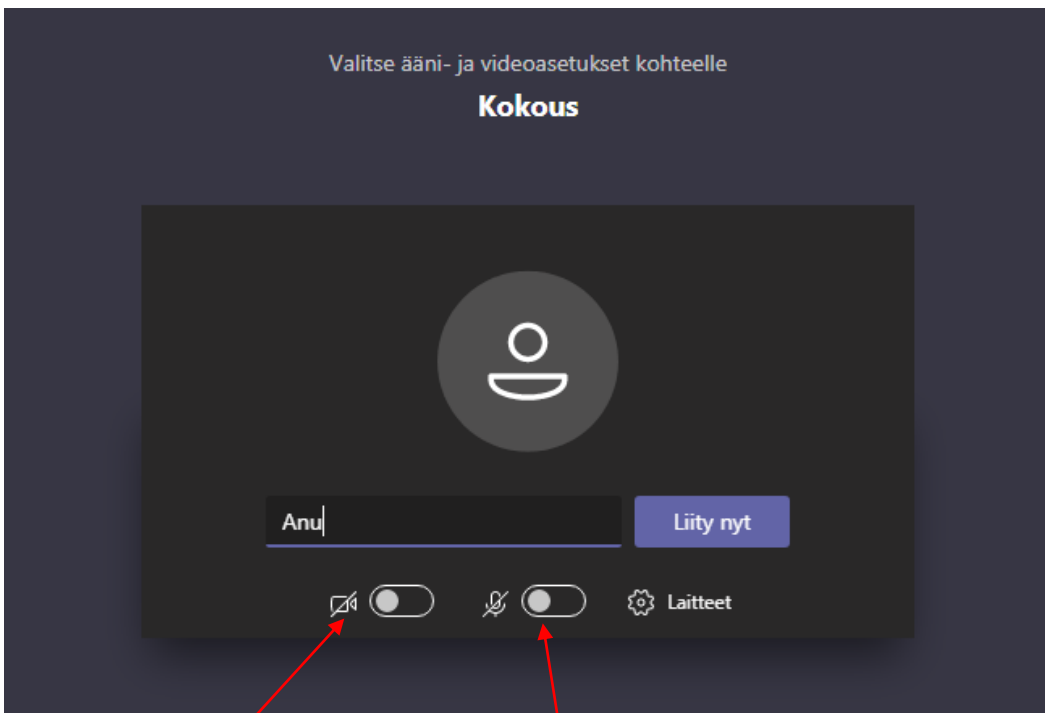




Salli mikrofonin ja kameran käyttö:



Kirjoita nimesi ja klikkaa **Liity nyt**:

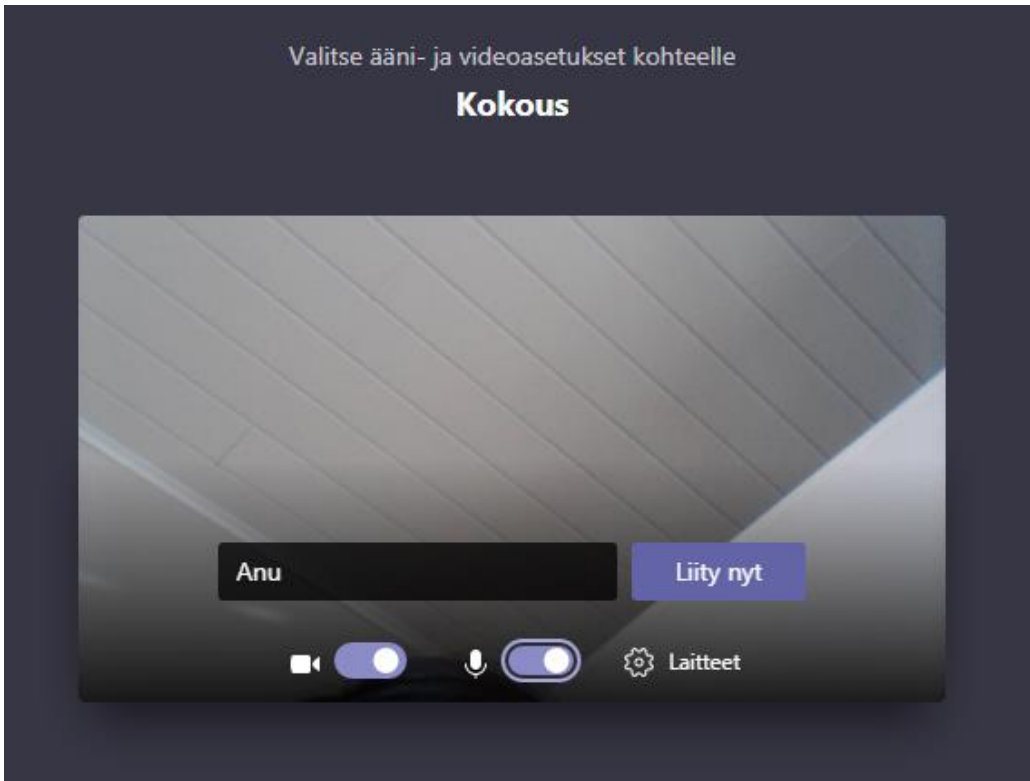


Tästä laitat kameran päälle

Tästä laitat mikrofonin päälle

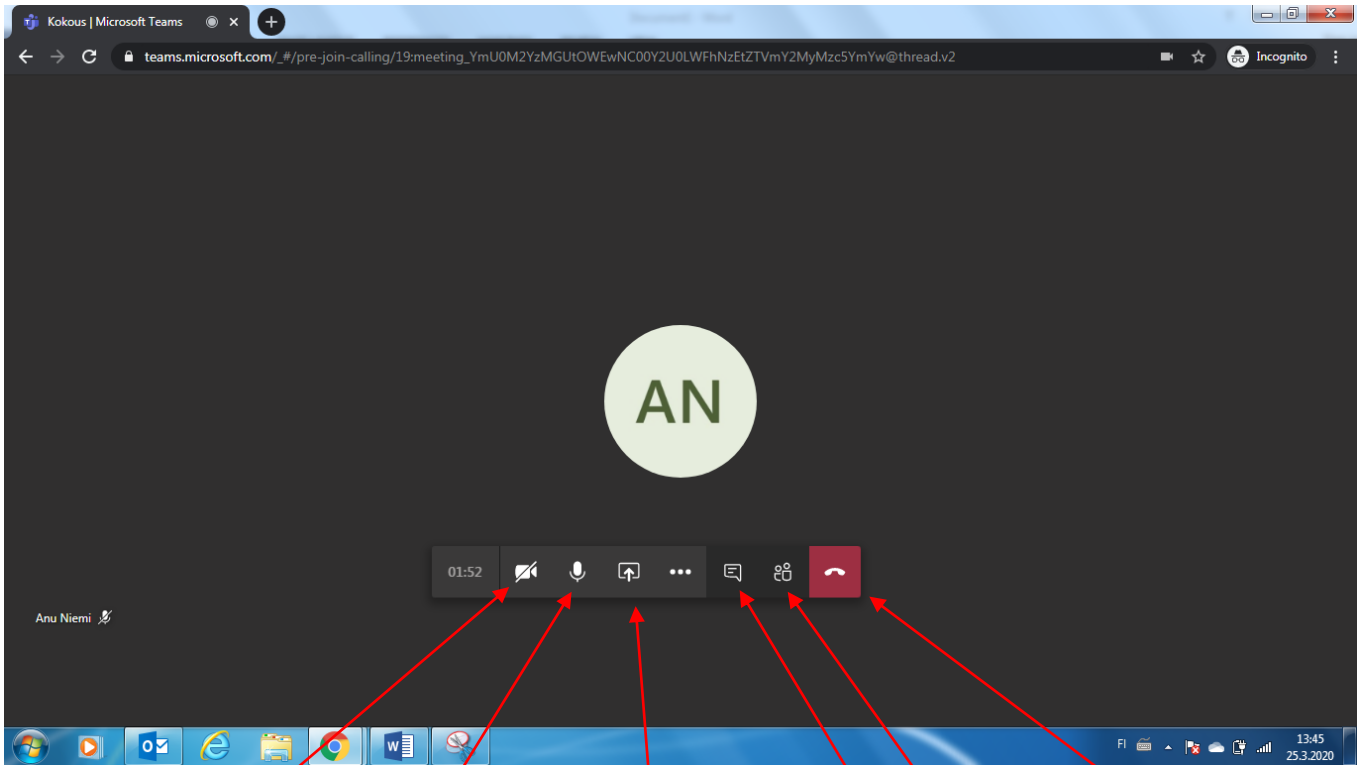


Nyt kamera ja mikrofoni ovat päällä:





Kun olet päässyt kokoukseen mukaan, hiirtä liikuttelemalla näytölle ilmestyy alla olevassa kuvassa näkyvä **työkalupalkki**, josta voit esim. mykistää mikrofoni tarvittaessa. Puhekuplan kuvasta saa näkyviin chatruudun, johon voi kirjoittaa ja teksti näkyy kaikille osallistujille. Kokouksesta poistutaan klikkaamalla punaista luuria.



Kamera

Mikrofoni

Oman näytön jakaminen

Chat

Osallistujat

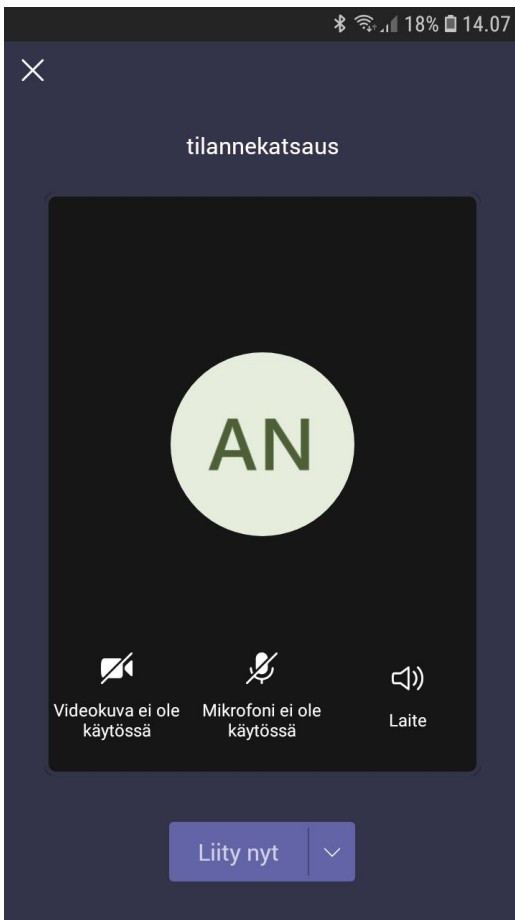
Poistu

Osallistujasta, jonka kamera on pois päältä, näkyy näytöllä nimikirjaimet (tai –kirjain)

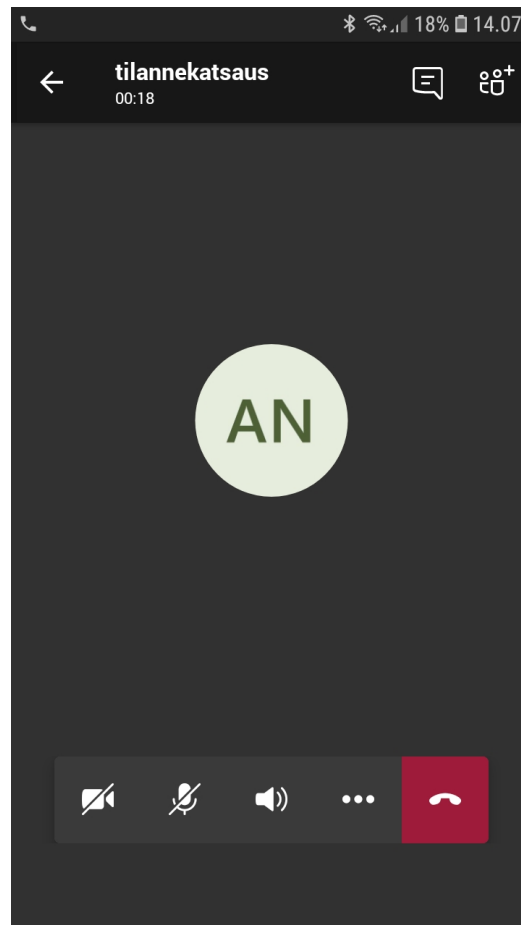
Mobiililaite

Mobiililaitteella Teams-kokoukseen liittymistä varten pitää asentaa Teams-sovellus. Lataa **Microsoft Teams -mobiilisovellus** App Storesta, Windows-kaupasta tai Google Playsta. Sovellus on ilmainen. Lataa sovellus hyvissä ajoin ennen vertaistapaamista.

Kun klikkaat liittymislinkkiä sähköpostissa, sovellus aukeaa. Klikkaa ”**Liity nyt**”



Ennen liittymistä voit jo laittaa videon ja mikrofonin päälle tässä.



Työkalupalkista voit säätää kokouksen aikana kuvaa ja ääntä.