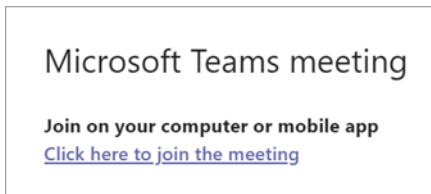
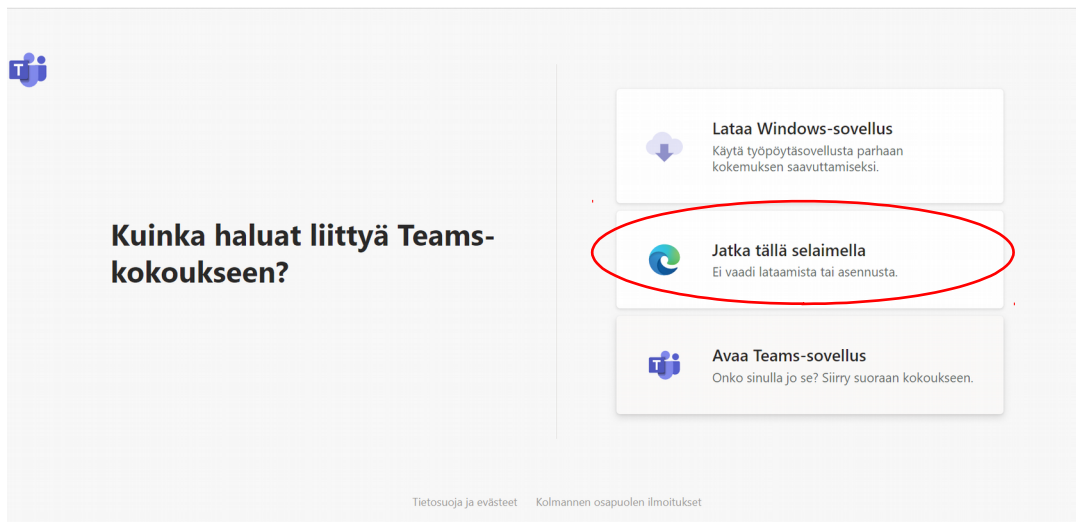


Teams-kokoukseen liittyminen

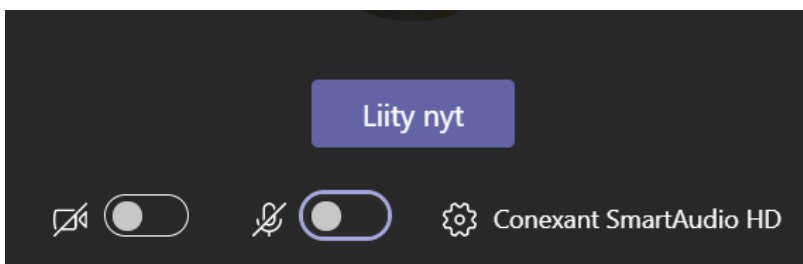
1. Koneessasi tulee olla mikrofoni ja mielellään myös kamera. Nettiyhteyden tulee olla riittävän tehokas.
2. Klikkaa alla olevaa linkkiä ja liity Teams-kokoukseen internet-selaimellasi. Sinun ei tarvitse asentaa mitään tietokoneellesi.



3. Näet kolme vaihtoehtoa:



- Valitse -> **Jatka tällä selaimella**: Liity Teams-kokoukseen verkossa – tällöin sinun ei tarvitse ladata sovellusta.
 - Jos sinulla on jo Teams-sovellus, **Avaa Teams-sovellus** ja siirry suoraan kokoukseen.
4. Kirjoita nimesi.
 5. Määritä ääni- ja videoasetuksesi aluksi siten, että mikrofoni on kiinni ja videokuva on pois päältä. Saat ohjaajalta lisätietoa, kuinka valitsemassasi liikuntatuokiossa toimitaan.



6. Valitse **Liity nyt**.

Mikäli et pääse liittymään liikuntatuokioon tai sinulla on tietoteknisiä ongelmia liikuntatuokion aikana, ota yhteyttä soittamalla numeroon 044 451 5553.